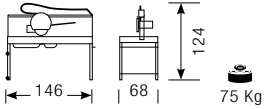
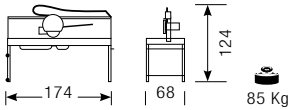


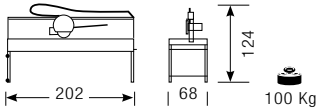
Art.	F1-101	F1-101-115V
	230 V~2,2 kW (3 HP)	115 V~1,5 kW (2 HP)
	101 (71x71) cm / 40 (28x28) inch	
	0 ÷ 5 cm / 0 ÷ 2 inch	



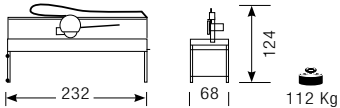
Art.	F1-131	F1-131-115V
	230 V~2,2 kW (3 HP)	115 V~1,5 kW (2 HP)
	131 (92x92) cm / 41,5 (36x36) inch	
	0 ÷ 5 cm / 0 ÷ 2 inch	



Art.	F1-151	F1-151-115V
	230 V~2,2 kW (3 HP)	115 V~1,5 kW (2 HP)
	151 (106x106) cm / 59,5 (41,5x41,5) inch	
	0 ÷ 5 cm / 0 ÷ 2 inch	



Art.	F1-181	F1-181-115V
	230 V~2,2 kW (3 HP)	115 V~1,5 kW (2 HP)
	181 (128x128) cm / 71,5 (50x50) inch	
	0 ÷ 5 cm / 0 ÷ 2 inch	



Printed in Italy - www.zanussi.it

FR 1 puissance moteur : 3HP, disque diamant ø 250 mm 2 Hauteur de tête réglable 3 Tête inclinable pour faire des biseaux 4 Système breveté «Squeeze» verrouillage des carreaux 5 Equerre géométrique 6 Système breveté pour une planéité optimale 7 Bac extractible en plastique ABS (résistant au choc) 8 Pratique, légère et compacte 9 Option: (modèle standard pour 181cm) Kit d'avancement manuel - système qui offre des performances de coupe facile et sans effort 10 Option: Tapis en caoutchouc pour carreaux en mosaïque, verre ou carrelage fin et délicat (3 mm) 11 Option: Table de support 12 Pieds en acier inoxydable 13 Cadre en aluminium, renforcé par de l'acier galvanisé.

CZ 1 Výkonný motor 2,2 kW, kotouč 250 mm 2 Výškově nastavitelná hlava (s kotoučem) 3 Rezáni pod úhlem 45° jolly 4 Patentovaný zadní doraz držící «Squeeze» 5 Nastavitelný úhelník 6 Patentovaný systém pro nastavení roviny do roviny (151/181cm) 7 Výměnitelný nádrž z nerezavodného «ABS» plastu 8 Praktická, lehká a kompaktní 9 Volitelné příslušenství: (standardně u modelu 181 cm) Manuální klávkový set - umožňující snadné řezání bez námahy - od začátku až do konce 10 Volitelné příslušenství: Gumová podložka pro řezání křehkých mozaik nebo velmi tenkých (až 3 mm) skleněných obkládů 11 Volitelné příslušenství: Boční přídržný stůl 12 Kované části z nerezové oceli 13 Hliníkový rám vyztužený lakovanou, pozinkovanou ocelí.

RU 1 Мощный двигатель, диск 250мм 2 Регулируемая по высоте рабочая часть 3 Наклонная головка для реза типа «jolly» 4 Запатентованная система блокировки плитки «Squeeze» (зажим) 5 Регулируемый угольник 6 Запатентованная система поперечной оптимизации ровности (151/181cm) 7 Выдвижной лоток из ударопрочной пластмассы «ABS» 8 Практичный, легкий и компактный 9 Дополнительно: (стандартно для модели 181cm) Комплект подкос с помощью ручного колеса - Система, обеспечивающая легкую и без приложения усилий резку - от начала до конца линии 10 Дополнительно: Резиновый коврик для нарезки, стеклянной, фарфоровой или тонкой плитки (3мм) 11 Дополнительно: Опорный стол 12 Покрытия из нержавеющей стали 13 Алюминиевый корпус, усиленный порошковой окраской из оцинкованной стали.

PL 1 Mocny silnik, wielkość tarczy 250 mm 2 Regulowana wysokość cięcia głowicy tnącej 3 Głowica tnąca, regulowana pod kątem (jolly) 4 Uchwyty wraz z blokadą płytki «opatentowany system» 5 Nastawny wiertnik z poziomką 6 Opatentowany system do optymalnej, równej płaskizny (151/181 cm) 7 Łatwo wymienny zbiornik na chłodziwo, odporny na uszkodzenie 8 Praktyczny, lekki i kompaktowy 9 W opcji dodatkowej, posłój głowicy mechanicznej (standard dla mod. 181cm) 10 Gumowa mata do cięcia mozaiki, płytki szklane, delikatne i cienkie (3mm) 11 W opcji dodatkowej, stół 12 Blaty ze stali nierdzewnej (kwasówka) 13 Wzmocniona rama z aluminium i stali ocynkowanej, malowana proszkowo.

Brevetti Montolit SpA
Sedi operative / Company headquarters:
Via Varese 4/A - 21050 Cantello (VA) Italy
Largo Cav. Montoli - 21050 Cantello (VA) Italy
Sede legale / Legal head office:
Via Turconi, 25 - 21050 Cantello (VA) Italy
Tel. ++39 0332 419 211
++39 0332 417 744
Fax ++39 0332 418 444
www.montolit.com
info@montolit.com


DE 1 Kraftvoller 3PS-Motor, 250mm Scheibendurchmesser 2 Kopf höhenverstellbar 3 Neigbar für Jolly-Schnitte 4 Patentiertes Klemmsystem zur Fliesenführung 5 Gonometrischer Anschlagwinkel 6 Patentiertes, einstellbares Beinsystem (151/181cm) 7 Herausnehmbare Tank aus stoßfestem ABS-Kunststoff 8 Praktisch, leicht und kompakt 9 optional: (Standard bei 181cm Modell) Zuführungset mit Handrad - ein System für müheloses und einfaches Schneiden - von Start bis zum Ziel 10 optional: Gummimatte, besonders geeignet für Mosaik und empfindliche, sehr dünne 3mm Glasfliesen 11 optional: Seitenschild 12 Arbeitsflächen aus Edelstahl 13 Aluminium-Rahmen, verstärkt mit lackiertem, galvanisiertem Stahl.

ES 1 Potente, con motor de 3HP, disco de ø 250 mm 2 Cabezal ajustable en altura 3 Cabezal basculante para ángulos 4 Sistema de bloqueo de piezas «Squeeze» patentado 5 Escuadra goniométrica 6 Sistema de ajuste de altura de patas patentado (151/181cm) 7 depósito extraíble en ABS a prueba de golpes 8 Práctica, ligera y compacta 9 En opción: (de serie en modelo de 181 cm) Arrastre con manivela - un sistema que permite cortes fáciles y sin fatiga 10 En opción: Pad de goma para mosaicos y azulejos de vidrio delicados de 3 mm 11 En opción: Mesa de apoyo lateral 12 Planos de trabajo en acero inoxidable 13 Bastidor de aluminio, reforzado con hacer con pintura galvanizada.

PT 1 Motor potente 3hp, Disco de ø250mm 2 Corte Ajustável em altura 3 Grupo inclinável para chanfre 4 Sistema patentado «Squeeze» para bloqueio do material 5 Paralela/Esquadria goniométrica 6 Sistema Patentado de pernas ajustáveis (151/181cm) 7 Tanque de água removível «ABS» Plástico anti-choque 8 Prática, Leve e compacta 9 Opcional: (standard no modelo 181cm) Kit de avanço por manivela - permite menos esforço e maior facilidade no corte 10 Opcional: Tapete borracha para pastilha, azulejos delicados e/ou azulejos de vidro muito finos 3mm 11 Opcional: Bancada de apoio lateral 12 Grelha da bancada em aço inox 13 Chassi em alumínio e aço reforçado galvanizado e pintado.

SL 1 Motor z veliko močjo, kolot premera 250mm 2 Nastavljiva višina rezanja 3 Nastavljiv kot rezanja do 45° 4 Zapora ploščice s «Squeeze patented system» 5 Kolno merilo 6 Patentiran sistem za popolno vodornost (151/181cm) 7 Izločnica kad iz trdne «ABS» plastike 8 Praktičen, lahek in robusten 9 Opcijski deli: (standarden del pri mod. 181cm) Komplet za pomik naprej s kolesom 10 Opcijski deli: Gumijasta podloga za mozaiko, steklene ploščice, ki so krhke ali tanke (3mm) 11 Opcijski deli: Podporna miza 12 Delovne površine iz nerjavnega jekla 13 Konstrukcija iz aluminija in jekla, pocinkana in lakirana.

Potenza, velocità e precisione...
Power, speed and precision...



...la tagliapiastrelle elettrica leggera e maneggevole ... Prima al traguardo!!
 ...the electric tile saw...light and handy ... first to the finish line !!




1 Motore potente, disco Ø 250mm
 Powerful 3hp engine, Blade Ø 250mm



2 Testa regolabile in altezza
 Height adjustable Head



3 Testa inclinabile per Jolly
 Tilting head for Jolly




4 Bloccaggio della piastrella "Squeeze patented system"
 Patented "Squeeze" Tile Locking System



5 Squadra goniometrica
 Goniometrical Square


12 Piani in acciaio inox
 Stainless steel work surfaces



13 Struttura in alluminio ed acciaio rinforzato zinco e verniciato
 Aluminum frame, reinforced with painted galvanized steel



Sistema brevettato per una planarità ottimale (151/181cm)
 Patented adjustable legs system (151/181cm)



7 Vasca estraibile in "ABS" antiurto
 Removable tank made in "ABS" shockproof plastic



8 Pratica, leggera e compatta
 Practical, lightweight and compact



9 **Optional: art. 1305F1** (standard x mod. 181cm)
 Kit avanzamento con volantino - sistema che fornisce prestazioni di taglio senza sforzo e facile
 Hand Wheel Feed Kit - a System that provides effortless & easy cutting performance



10 **Optional: art. 58E**
 Tappetino in gomma per mosaico, piastrelle in vetro, delicate o sottili (3mm).
 Rubber pad most suited for mosaic tiles, and delicate, very thin 3mm glass tiles.



11 **Optional: art. 1051**
 Tavolino di supporto
 Side support table